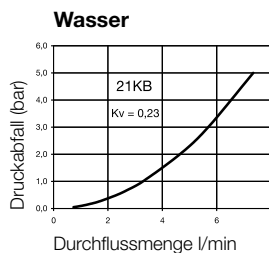
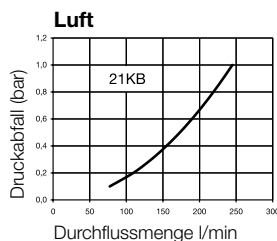


**Technik**

Mini-Industriekupplung, das weltweit weitverbreitetste Profil dieser Nennweite in beidseitig absperrender Ausführung. Überdurchschnittliche Durchflussleistungen für flüssige und gasförmige Medien. Große Bandbreite an Materialien und Ventilvarianten.

Staubschutzkappen (S. 323) 
für Kupplung Art.-Nr. SK16S

Durchfluss-Diagramme**Vorteile**

Einhandbedienung.
Kleine Baumaße.

Druckbereich

PB = 35 bar, maximaler statischer Betriebsdruck (ohne Pulsation) bei min. 4-facher statischer Sicherheit.

Temperaturbereich*

-15°C bis +200°C (FKM)
0°C bis +316°C (FFKM)
jeweils abhängig vom Durchflussmedium.

*Bei Temperaturen unter -15°C und über +200°C ist eine Sonderausführung erforderlich (auf Anfrage).

Werkstoffe**Kupplung**

Gewindestück
Ventilkörper
Entriegelungshülse
Ventil
Federn, Sprengring
Kugeln
Dichtungen

1.4305

1.4305
1.4305
1.4305
1.4305
1.4310
1.4401
FKM

1.4404

1.4404
1.4404
1.4404
1.4404
1.4571
1.4401
FKM

Stecker

Steckerteil
Gewindestück
Ventil
Feder
Dichtung

1.4305
1.4305
1.4305
1.4310
FKM

1.4404
1.4404
1.4404
1.4571
FKM

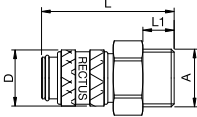






Originalgröße



Folgende andere Ausführungen finden Sie im aktuellen Gesamtkatalog auf Seite:

- ▶ Edelstahl einseitig S. 173
- ▶ Edelstahl leckarm S. 212
- ▶ Kunststoff S. 232
- ▶ Messing/Stahl beidseitig S. 123
- ▶ Sicherheit S. 266
- ▶ Kodierte Systeme S. 292

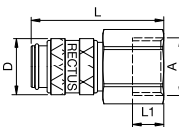
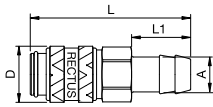
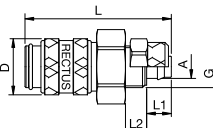
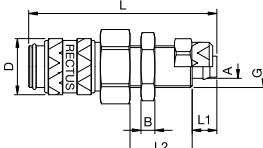
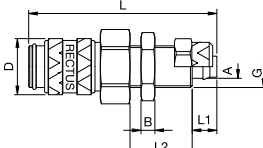
Verschlusskupplungen**RECTUS Serie 21KB**

	Anschluss A	SW mm	L mm	D mm	L1 mm	L2 mm	SW1 mm	B mm	G mm	Ausführung	Artikel-Nr.	LS
 <p>Außengewinde</p>	G 1/8	14	36	16	7					1.4305	21KB AW10 RVX	
										1.4404	21KB AW10 EVX	
	G 1/4	17	38	16	9					1.4305	21KB AW13 RVX	
										1.4404	21KB AW13 EVX	
	G 3/8	19	38	16	9					1.4305	21KB AW17 RVX	
										1.4404	21KB AW17 EVX	

⚠ Bitte beachten Sie unsere Sicherheitshinweise auf den Seiten 12/13 ⚠

Verschlusskupplungen

RECTUS Serie 21KB

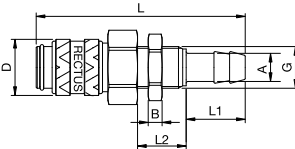
	Anschluss A	SW mm	L mm	D mm	L1 mm	L2 mm	SW1 mm	B mm	G mm	Ausführung	Artikel-Nr.	LS
 Innengewinde	G 1/8	14	36	16	9					1.4305	21KB IW10 RVX	■
										1.4404	21KB IW10 EVX	■
	G 1/4	17	38	16	9					1.4305	21KB IW13 RVX	■
										1.4404	21KB IW13 EVX	■
	G 3/8	19	38	16	9					1.4305	21KB IW17 RVX	■
										1.4404	21KB IW17 EVX	■
 Schlauchanschluss	4 mm	14	46	16	17					1.4305	21KB TF04 RVX	■
										1.4404	21KB TF04 EVX	■
	5 mm	14	46	16	17					1.4305	21KB TF05 RVX	■
	6 mm	14	46	16	17					1.4305	21KB TF06 RVX	■
										1.4404	21KB TF06 EVX	■
	8 mm	14	46	16	17					1.4305	21KB TF08 RVX	■
										1.4404	21KB TF08 EVX	■
	9 mm	14	46	16	17					1.4305	21KB TF09 RVX	■
 Kunststoffschlauch										1.4404	21KB TF09 EVX	■
	10 mm	14	46	16	17					1.4305	21KB TF10 RVX	■
										1.4404	21KB TF10 EVX	■
	6 mm Parker	14	50	16	20					1.4305	21KB TP06 RVX	■
 Schottverschraubung für Kunststoffschlauch	4 x 6 mm	14	42	16	7	6			M 10 x 1	1.4305	21KB KO06 RVX	■
										1.4404	21KB KO06 EVX	■
	6 x 8 mm	14	42	16	7	6			M 12 x 1	1.4305	21KB KO08 RVX	■
 Schottverschraubung für Kunststoffschlauch										1.4404	21KB KO08 EVX	■
	4 x 6 mm	14	54	16	7	18	14	4	M 10 x 1	1.4305	21KB KS06 RVX	■
										1.4404	21KB KS06 EVX	■
	6 x 8 mm	17	54	16	7	18	14	4	M 12 x 1	1.4305	21KB KS08 RVX	■

LS = Lieferstatus:

■ am Lager

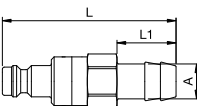
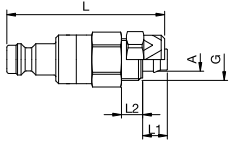
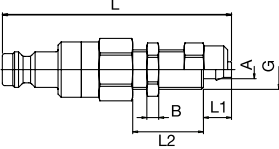
■ kurzfristig lieferbar

■ mittelfristig lieferbar

	Anschluss A	SW mm	L mm	D mm	L1 mm	L2 mm	SW1 mm	B mm	G mm	Ausführung	Artikel-Nr.	LS
 <p>Schottverschraubung für Schlauchanschluss</p>	8 mm	17	60	16	17	14	17	4	M 12 x 1	1.4305	21KB TS08 RVX	

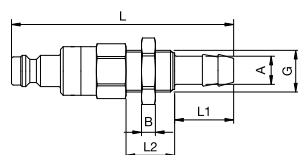
Verschlussstücken

RECTUS Serie 21KB

	Anschluss A	SW mm	L mm	D mm	L1 mm	L2 mm	SW1 mm	B mm	G mm	Ausführung	Artikel-Nr.	LS
 <p>Schlauchanschluss</p>	6 mm	14	50		17					1.4305	21SB TF06 RVX	
										1.4404	21SB TF06 EVX	
	8 mm	14	50		17					1.4305	21SB TF08 RVX	
										1.4404	21SB TF08 EVX	
	9 mm	14	50		17					1.4305	21SB TF09 RVX	
										1.4404	21SB TF09 EVX	
	10 mm	14	50		17					1.4305	21SB TF10 RVX	
										1.4404	21SB TF10 EVX	
 <p>Kunststoffschlauch</p>	6 mm Parker	14	54		20					1.4305	21SB TP06 RVX	
	4 x 6 mm	14	46		7	6			M 10 x 1	1.4305	21SB KO06 RVX	
										1.4404	21SB KO06 EVX	
	6 x 8 mm	14	46		7	6			M 12 x 1	1.4305	21SB KO08 RVX	
										1.4404	21SB KO08 EVX	
	4 x 6 mm	14	58		7	18	12	3	M 10 x 1	1.4305	21SB KS06 RVX	
										1.4404	21SB KS06 EVX	
 <p>Schottverschraubung für Kunststoffschlauch</p>	6 x 8 mm	17	58		7	18	17	4	M 12 x 1	1.4305	21SB KS08 RVX	

Verschlussstüßen

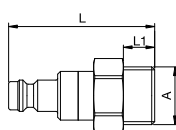
RECTUS Serie 21KB

Schottverschraubung
für Schlauchanschluss

Anschluss A	SW mm	L mm	D mm	L1 mm	L2 mm	SW1 mm	B mm	G mm	Ausführung	Artikel-Nr.	LS
6 mm	17	64		17	14	17	4	M 12 x 1	1.4305	21SB TS06 RVX	■
9 mm	17	64		17	14	17	4	M 12 x 1	1.4305	21SB TS09 RVX	■
10 mm	17	61		17	11	17	3,5	G 1/4	1.4305	21SB TS10 RVX	■

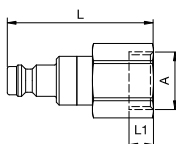
Verschlussnippel

RECTUS Serie 21KB



Außengewinde

Anschluss A	SW mm	L mm	D mm	L1 mm	L2 mm	SW1 mm	B mm	G mm	Ausführung	Artikel-Nr.	LS
G 1/8	14	40		7					1.4305	21SB AW10 RVX	■
									1.4404	21SB AW10 EVX	■
G 1/4	17	42		9					1.4305	21SB AW13 RVX	■
									1.4404	21SB AW13 EVX	■
G 3/8	19	42		9					1.4305	21SB AW17 RVX	■
									1.4404	21SB AW17 EVX	■
M 14 x 1,5	17	43		10					1.4305	21SB AM14 RVX	■
G 1/8	14	40		9					1.4305	21SB IW10 RVX	■
									1.4404	21SB IW10 EVX	■
G 1/4	17	42		9					1.4305	21SB IW13 RVX	■
									1.4404	21SB IW13 EVX	■
G 3/8	19	42		9					1.4305	21SB IW17 RVX	■
									1.4404	21SB IW17 EVX	■
M 10 x 1	14	40		9					1.4305	21SB IM10 RVX	■
M 12 x 1,5	17	42		9					1.4305	21SB IM12 RVX	■
M 14 x 1,5	17	42		9					1.4305	21SB IM14 RVX	■



Innengewinde

LS = Lieferstatus:

■ am Lager

■ kurzfristig lieferbar

■ mittelfristig lieferbar