


Armaturen/RectuPush/Ausblasepistolen

Überwurfmutter

RECTUS Armaturen

	Anschluss	Schlüsselweite mm	Länge mm	Ausführung	Artikel-Nr.	LS	
 <p>nach DIN EN 560 (Linksgewinde mit Kennrinne)</p>	G 1/8 rechts	12	11	Messing	UR 10	■	
			12	11	1.4305	UR 10 R	□
	G 1/4 rechts	17	15,5	Messing	UR 13	■	
		17	15,5	1.4305	UR 13 R	□	
		17	15,5	1.4404	UR 13 E	□	
	G 3/8 rechts	19	16,5	Messing	UR 17	■	
		19	14,5	Messing	UR 17 S***	□	
		19	16,5	1.4305	UR 17 R	■	
		19	16,5	1.4404	UR 17 E	■	
	G 1/4 r. f. 9 mm	17	15,5	Messing	UR 13/9*	■	
		17	15,5	1.4305	UR 13/9 R*	□	
	G 1/2 rechts	24	20,5	Messing	UR 21	■	
		24	20,5	1.4305	UR 21 R	■	
		24	20,5	1.4404	UR 21 E	■	
	G 1/4 links	17	15,5	Messing	UL 13	■	
		17	15,5	1.4305	UL 13 R	□	
	G 3/8 links	19	16,5	Messing	UL 17**	■	
		19	16,5	1.4305	UL 17 R	□	
		19	16,5	1.4404	UL 17 E	□	
	G 1/2 links	24	20,5	Messing	UL 21	■	


* nur für STP 13/09

** nur mit verlängertem Doppelnippel einsetzbar

*** verkürzte Bauform, für alle verwendbar

Schlauchtüllen, kurz

RECTUS Armaturen

	Anschluss	Schlüsselweite mm	Länge mm	Ausführung	Artikel-Nr.	LS
	4 mm für G 1/8		27,5	Messing	STP 10/04	■
			27,5	1.4305	STP 10/04 R	□
	6 mm für G 1/8		28	Messing	STP 10/06	■
			28	1.4305	STP 10/06 R	□
	4 mm für G 1/4		30,5	Messing	STP 13/04	■
			30,5	1.4305	STP 13/04 R	■
	6 mm für G 1/4		35,5	Messing	STP 13/06	□
			35,5	1.4305	STP 13/06 R	■
			35,5	1.4404	STP 13/06 E	□
	9 mm für G 1/4		35,5	Messing	STP 13/09*	□
			35,5	1.4305	STP 13/09 R*	□
	4 mm für G 3/8		31	Messing	STP 17/04	■
	6 mm für G 3/8		36	Messing	STP 17/06	■
			36	1.4305	STP 17/06 R	■
			36	1.4404	STP 17/06 E	□

* UR 13/9 erforderlich

LS = Lieferstatus:


■ am Lager

□ kurzfristig lieferbar

□ mittelfristig lieferbar


Schlauchtüllen, kurz

RECTUS Armaturen

	Anschluss	Schlüsselweite mm	Länge mm	Ausführung	Artikel-Nr.	LS
	9 mm für 3/8		36	Messing	STP 17/09	■
				1.4305	STP 17/09 R	□
				1.4404	STP 17/09 E	□
	6 mm für G 1/2		38	Messing	STP 21/06	■
				1.4305	STP 21/09 R	□
				1.4404	STP 21/09 E	□
	13 mm für G 1/2		44	Messing	STP 21/13	■


Schlauchtüllen, lang

RECTUS Armaturen

	Anschluss	Schlüsselweite mm	Länge mm	Ausführung	Artikel-Nr.	LS
 nach DIN EN 560	4 mm für G 1/4		47	Messing	STD 13/04	■
	6 mm für G 1/4		47	Messing	STD 13/06	■
	4 mm für G 3/8		47,5	Messing	STD 17/04	■
	6 mm für G 3/8		47,5	Messing	STD 17/06	■
	9 mm für G 3/8		47,5	Messing	STD 17/09	■

Gewindetüllen

RECTUS Armaturen

	Anschluss	Schlüsselweite mm	Länge mm	Ausführung	Artikel-Nr.	LS
 mit Außengewinde (* mit Innenkonus 45°)	M 5, 3 mm	7	15,5	Messing	GT 05/03	■
				1.4305	GT 05/03 R	□
				1.4404	GT 05/03 E	□
	M 5, 4 mm	7	15,5	Messing	GT 05/04	■
				1.4305	GT 05/04 R	■
				1.4404	GT 05/04 E	■
	M 6, 4 mm	8	23	Messing	GT 06/04	■
	G 1/8, 4 mm*	14	28	Messing	GT 10/04	■
				1.4305	GT 10/04 R	■
				1.4404	GT 10/04 E	■
	G 1/8, 6 mm*	14	33	Messing	GT 10/06	■
				1.4305	GT 10/06 R	■
				1.4404	GT 10/06 E	■

LS = Lieferstatus:


■ am Lager

□ kurzfristig lieferbar

□ mittelfristig lieferbar

Gewindetüllen

RECTUS Armaturen


	Anschluss	Schlüsselweite mm	Länge mm	Ausführung	Artikel-Nr.	LS
 <p>mit Außengewinde (* mit Innenkonus 45°)</p>	G 1/8, 8 mm*	14	33	Messing	GT 10/08	■
	G 1/8, 9 mm*	14	33	Messing	GT 10/09	■
		14	33	1.4305	GT 10/09 R	■
		14	33	1.4404	GT 10/09 E	■
	G 1/4, 4 mm*	17	30	Messing	GT 13/04	■
		17	30	1.4305	GT 13/04 R	■
		17	30	1.4404	GT 13/04 E	■
	G 1/4, 6 mm*	17	35	Messing	GT 13/06	■
		17	35	1.4305	GT 13/06 R	■
		17	35	1.4404	GT 13/06 E	■
	G 1/4, 8 mm*	17	35	Messing	GT 13/08	■
				1.4305	GT 13/09 R	■
				1.4404	GT 13/09 E	■
	G 1/4, 9 mm*	17	35	Messing	GT 13/09	■
		17	35	1.4305	GT 13/09 R	■
		17	35	1.4404	GT 13/09 E	■
	G 1/4, 13 mm*	17	42	Messing	GT 13/13	■
				1.4305	GT 17/06 R	■
				1.4404	GT 17/06 E	□
	G 3/8, 6 mm*	19	36	Messing	GT 17/06	■
		19	36	1.4305	GT 17/06 R	■
		19	36	1.4404	GT 17/06 E	□
	G 3/8, 8 mm*	19	36	Messing	GT 17/08	■
				1.4305	GT 17/09 R	■
				1.4404	GT 17/09 E	■
	G 3/8, 9 mm*	19	36	Messing	GT 17/09	■
		19	36	1.4305	GT 17/09 R	■
		19	36	1.4404	GT 17/09 E	■
	G 3/8, 13 mm*	19	42	Messing	GT 17/13	■
				1.4305	GT 17/13 R	■
				1.4404	GT 17/13 E	■
	G 1/2, 6 mm*	24	40	Messing	GT 21/06	■
		24				
G 1/2, 9 mm*	24	40	Messing	GT 21/09	■	
	24	40	1.4305	GT 21/09 R	■	
	24	40	1.4404	GT 21/09 E	■	
G 1/2, 13 mm*	24	46	Messing	GT 21/13	■	
			1.4305	GT 21/13 R	■	
			1.4404	GT 21/13 E	■	
G 3/4, 13 mm*	32	52	Messing	GT 26/13	■	
G 3/4, 16 mm*	32	60	Messing	GT 26/16	■	
G 3/4, 19 mm*	32	60	Messing	GT 26/19	■	
G 1, 25 mm*	36	70	Messing	GT 33/25	■	

LS = Lieferstatus:

■ am Lager


□ kurzfristig lieferbar

□ mittelfristig lieferbar

	Anschluss	Schlüsselweite mm	Länge mm	Ausführung	Artikel-Nr.	LS
 <p>mit Innengewinde</p>	G 1/8, 6 mm	12	31	Messing	GI 10/06	■
	G 1/8, 8 mm	12	31	Messing	GI 10/08	■
	G 1/4, 6 mm	17	33	Messing	GI 13/06	■
	G 1/4, 8 mm	17	33	Messing	GI 13/08	■
	G 1/4, 9 mm	17	33	Messing	GI 13/09	■
	G 1/4, 13 mm	17	39	Messing	GI 13/13	■
	G 3/8, 6 mm	19	33	Messing	GI 17/06	■
	G 3/8, 8 mm	19	33	Messing	GI 17/08	■
	G 3/8, 9 mm	19	33	Messing	GI 17/09	■
	G 3/8, 13 mm	19	40	Messing	GI 17/13	■
	G 1/2, 6 mm	24	36	Messing	GI 21/06	■
	G 1/2, 8 mm	24	36	Messing	GI 21/08	■
	G 1/2, 9 mm	24	36	Messing	GI 21/09	■
	G 1/2, 13 mm	24	43	Messing	GI 21/13	■


Doppelschlauchtüllen

RECTUS Armaturen

	Anschluss	Schlüsselweite mm	Länge mm	Ausführung	Artikel-Nr.	LS
 <p>* nach DIN EN 560 ** für harte Schläuche</p>	4 mm		50	Messing	DS 04/04 P**	■
	6 mm		72	Messing	DS 06/06*	■
	8 mm		72	Messing	DS 08/08*	■
	9 mm		72	Messing	DS 09/09*	■
	13 mm		74	Messing	DS 13/13	■

Doppelschlauchtüllen, kurz


RECTUS Armaturen

	Anschluss	Schlüsselweite mm	Länge mm	Ausführung	Artikel-Nr.	LS
	4 mm		19	Messing	DK 04/04	■
	6 mm		19	Messing	DK 06/06	■

LS = Lieferstatus: ■ am Lager □ kurzfristig lieferbar □ mittelfristig lieferbar

Doppelnippel

RECTUS Armaturen

	Anschluss	Schlüsselweite mm	Länge mm	Ausführung	Artikel-Nr.	LS
	M 5 x M 5	7	13	Messing	DN 05/05	■
		7	13	1.4305	DN 05/05 R	■
		7	13	1.4404	DN 05/05 E	□
	M 5 x G 1/8	14	17	Messing	DN 05/10	■
		14	17	1.4305	DN 05/10 R	■
		14	17	1.4404	DN 05/10 E	□
	M 5 x G 1/4	17	19	Messing	DN 05/13	■
	G 1/8 x G 1/8*	14	19	Messing	DN 10/10	■
		14	19	1.4305	DN 10/10 R	■
		14	19	1.4404	DN 10/10 E	■
	R 1/8 x R 1/8 kon	12	21	Messing	DN 10/10 K	■
	G 1/8 x G 1/4*	17	20	Messing	DN 10/13	■
		17	20	1.4305	DN 10/13 R	■
		17	20	1.4404	DN 10/13 E	■
	G 1/8 x G 3/8**	19	21	Messing	DN 10/17	■
	G 1/4 x G 1/4*	17	23	Messing	DN 13/13	■
		17	23	1.4305	DN 13/13 R	■
		17	23	1.4404	DN 13/13 E	■
	R 1/4 x R 1/4 kon	14	30	Messing	DN 13/13 K	■
	G 1/4 x G 3/8**	19	23	Messing	DN 13/17	■
		19	23	1.4305	DN 13/17 R	■
		19	23	1.4404	DN 13/17 E	■
	G 1/4 x G 3/8 verl.***	19	25	Messing	DN 13/17 V	■
	G 1/4 x G 1/2*	24	27	Messing	DN 13/21	■
	G 3/8 x G 3/8**	19	23	Messing	DN 17/17	■
		19	23	1.4305	DN 17/17 R	■
		19	23	1.4404	DN 17/17 E	■
	G 3/8 x G 3/8 verl.***	19	27	Messing	DN 17/17 V	■
	R 3/8 x R 3/8 kon.	17	30	Messing	DN 17/17 K	■
	G 3/8 x G 1/2**	24	27	Messing	DN 17/21	■
		24	27	1.4305	DN 17/21 R	■
		24	27	1.4404	DN 17/21 E	□
	G 3/8 x G 3/4**	32	33	Messing	DN 17/26	■
	G 1/2 x G 1/2*	24	30	Messing	DN 21/21	■
		24	30	1.4305	DN 21/21 R	■
		24	30	1.4404	DN 21/21 E	■
	R 1/2 x R 1/2 kon	22	34	Messing	DN 21/21 K	■
	G 1/2 x G 3/4*	32	36	Messing	DN 21/26	■
	G 1/2 x G 1*	36	40	Messing	DN 21/33	■
	G 3/4 x G 3/4*	32	40	Messing	DN 26/26	■
G 3/4 x G 1*	36	40	Messing	DN 26/33	■	
G 1 x G 1*	36	42	Messing	DN 33/33	■	
G 1/4 li. x G 1/4 li.*	14	34	Messing	DN 13/13 L	■	
G 1/4 li. x G 3/8 li.*	17	35,5	Messing	DN 13/17 L	■	
G 3/8 li. x G 3/8 li.*	17	37	Messing	DN 17/17 L	■	

* mit Innenkonus 45°


** Innenkonus 45°,
nur mit verkürzter Ü-Mutter UR 17 S
verwendbar*** Innenkonus 45°,
mit DIN-Ü-Mutter UR 17 verwendbar

LS = Lieferstatus:

■ am Lager

□ kurzfristig lieferbar


□ mittelfristig lieferbar



Anschluss	Schlüsselweite mm	Länge mm	Ausführung	Artikel-Nr.	LS
R 1/8 x R 1/8	15	27	Messing	LD 10/10 K	■
R 1/4 x R 1/4	19	34	Messing	LD 13/13 K	■
R 3/8 x R 3/8	22	37	Messing	LD 17/17 K	■
R 1/2 x R 1/2	27	44,5	Messing	LD 21/21 K	■
R 3/4 x R 3/4	36	53	Messing	LD 26/26 K	■
R 1 x R 1	46	64	Messing	LD 33/33 K	■

Reduziernippel, kurz

RECTUS Armaturen



Anschluss	Schlüsselweite mm	Länge mm	Ausführung	Artikel-Nr.	LS
M 5 i. x G 1/8 a.	14	11	Messing	RK 05/10	■
	14	11	1.4305	RK 05/10 R	■
	14	11	1.4404	RK 05/10 E	■□
M 5 i. x G 1/4 a.	17	14	Messing	RK 05/13	■
G 1/8 i. x G 1/4 a.	17	11	Messing	RK 10/13	■
	17	11	1.4305	RK 10/13 R	■
	17	11	1.4404	RK 10/13 E	■
G 1/8 i. x G 3/8 a.	19	13	Messing	RK 10/17	■
G 1/8 i. x G 1/2 a.	24	18	Messing	RK 10/21	■
G 1/4 i. x G 3/8 a.	19	14	Messing	RK 13/17	■
	19	14	1.4305	RK 13/17 R	■
	19	14	1.4404	RK 13/17 E	■
G 1/4 i. x G 1/2 a.	24	18	Messing	RK 13/21	■
G 3/8 i. x G 1/2 a.	24	18	Messing	RK 17/21	■
	24	18	1.4305	RK 17/21 R	■
	24	18	1.4404	RK 17/21 E	■
G 3/8 i. x G 3/4 a.	32	18	Messing	RK 17/26	■
G 1/2 i. x G 3/4 a.	32	24	Messing	RK 21/26	■
G 1/2 i. x G 1 a.	36	24,5	Messing	RK 21/33	■
G 3/4 i. x G 1 a.	36	21	Messing	RK 26/33	■

LS = Lieferstatus:


■ am Lager

■□ kurzfristig lieferbar

□ mittelfristig lieferbar

Reduziernippel, lang


RECTUS Armaturen

	Anschluss	Schlüsselweite mm	Länge mm	Ausführung	Artikel-Nr.	LS
	M 5 a. x M 5 i.	8	15	Messing	RL 05/05	■
	M 5 a. x G 1/8 i.	14	17	Messing	RL 05/10	■
	G 1/8 a. x M 5 i.	14	17	Messing	RL 10/05	■
	G 1/8 a. x G 1/8 i.*	14	23	Messing	RL 10/10	■
	G 1/8 a. x G 1/4 i.*	17	26	Messing	RL 10/13	■
	G 1/4 a. x G 1/8 i.*	17	26	Messing	RL 13/10	■
	G 1/4 a. x G 1/4 i.*	17	28	Messing	RL 13/13	■
	G 1/4 a. x G 3/8 i.*	19	29	Messing	RL 13/17	■
	G 3/8 a. x G 1/4 i.*	19	29	Messing	RL 17/13	■
	G 3/8 a. x G 3/8 i.*	19	29	Messing	RL 17/17	■
	G 3/8 a. x G 1/2 i.*	24	32	Messing	RL 17/21	■
	G 1/2 a. x G 3/8 i.*	24	34	Messing	RL 21/17	■
	G 1/2 a. x G 1/2 i.*	24	34	Messing	RL 21/21	■
	G 1/2 a. x G 3/4 i.*	32	31	Messing	RL 21/26	■

* mit Innenkonus 45°

Muffen

RECTUS Armaturen

	Anschluss	Schlüsselweite mm	Länge mm	Ausführung	Artikel-Nr.	LS	
	M 5	8	12	Messing	MU 05	■	
	M 5	8	12	1.4305	MU 05 R	■	
	G 1/8	14	22	Messing	MU 10	■	
				1.4305	MU 10 R	■	
				1.4404	MU 10 E	■	
	G 1/4	17	26	Messing	MU 13	■	
				1.4305	MU 13 R	■	
				1.4404	MU 13 E	■	
	G 3/8	22	26	Messing	MU 17	■	
				1.4305	MU 17 R	■	
				1.4404	MU 17 E	■	
	G 1/2	27	30	Messing	MU 21	■	
				1.4305	MU 21 R	■	
				1.4404	MU 21 E	■	
	G 3/4	32	36	Messing	MU 26	■	
	G 1	41	40	Messing	MU 33	■	

LS = Lieferstatus:


■ am Lager

□ kurzfristig lieferbar

□ mittelfristig lieferbar


Winkeleinschraubstück

RECTUS Armaturen

	Anschluss	Schlüsselweite mm	Ausführung	Artikel-Nr.	LS	
	M 5	10	Messing	WS 05	■	
	M 5	10	Alu eloxiert	WS 05 A	□	
	G 1/8	16	Messing	WS 10	■	
	G 1/8	16	Alu eloxiert	WS 10 A	■	
	G 1/4	22	Messing	WS 13	■	
	G 1/4	22	Alu eloxiert	WS 13 A	■	
	G 3/8	27	Messing	WS 17	■	
	G 3/8	27	Alu eloxiert	WS 17 A	■	


T-Einschraubstück

RECTUS Armaturen

	Anschluss	Schlüsselweite mm	Ausführung	Artikel-Nr.	LS	
	M 5	10	Messing	TK 05	□	
	M 5	10	Alu eloxiert	TK 05 A	□	
	G 1/8	15	Messing	TK 10	■	
	G 1/8	16	Alu eloxiert	TK 10 A	□	
	G 1/4	22	Messing	TK 13	■	
	G 1/4	22	Alu eloxiert	TK 13 A	■	
	G 3/8	27	Messing	TK 17	■	
	G 3/8	27	Alu eloxiert	TK 17 A	□	

Verteilerblock

RECTUS Armaturen

	Anschluss	Schlüsselweite mm	Ausführung	Artikel-Nr.	LS
	G 1/8	30	Alu	VB 10	■
	G 1/4	36	Alu	VB 13	■
	G 3/8	43	Alu	VB 17	■
	G 1/2	52	Alu	VB 21	■

LS = Lieferstatus:


■ am Lager

□ kurzfristig lieferbar

□ mittelfristig lieferbar


Verteilerleiste

RECTUS Armaturen

	Anschluss	1 Eingang	9 Ausgänge	Schlüsselweite mm	Ausführung	Artikel-Nr.	LS
	G 1/8 x M 5	G 1/8	M 5	20	Alu eloxiert	VL 10/05	■
	G 3/8 x G 1/8	G 3/8	G 1/8	30	Alu eloxiert	VL 17/10	■
	G 1/2 x G 1/4	G 1/2	G 1/4	36	Alu eloxiert	VL 21/13	■


Kontermutter

RECTUS Armaturen

	Anschluss	Schlüsselweite mm	Ausführung	Artikel-Nr.	LS
	G 1/8	15	Messing	KM 10 W	■
	G 1/4	17	Messing	KM 13 W	■
	G 3/8	22	Messing	KM 17 W	■
	G 1/2	27	Messing	KM 21 W	■
	G 3/4	30	Messing	KM 26 W	■
	M 6 x 0,75	9	Messing	KM 06 M	■
	M 8 x 1	12	Messing	KM 08 M	■
	M 10 x 1	12	Messing	KM 10 M	■
	M 12 x 1	17	Messing	KM 12 M	■
	M 14 x 1	19	Messing	KM 14 M	■

Verschlusschraube

RECTUS Armaturen


	Anschluss	Schlüsselweite mm	Länge mm	Ausführung	Artikel-Nr.	LS
 mit Innensechskant (DIN 908)	M 5 (Außensk.)	8	8	Messing	VZ 05	■
		8	8	1.4305	VZ 05 R	■
	G 1/8	5	11	Messing	VZ 10	■
		5	11	1.4305	VZ 10 R	■
		5	11	1.4404	VZ 10 E	■
	G 1/4	6	15	Messing	VZ 13	■
		6	5	1.4305	VZ 13 R	■
		6	5	1.4404	VZ 13 E	□
	G 3/8	8	15	Messing	VZ 17	■
		8	15	1.4305	VZ 17 R	■
		8	15	1.4404	VZ 17 E	■
	G 1/2	10	18	Messing	VZ 21	■
		10	18	1.4305	VZ 21 R	□
		10	18	1.4404	VZ 21 E	■
	G 3/4	12	20	Messing	VZ 26	■

LS = Lieferstatus:

■ am Lager


□ kurzfristig lieferbar

□ mittelfristig lieferbar

	Anschluss	Schlüsselweite mm	Ausführung	Artikel-Nr.	LS
 <p>konisch, mit Innensechskant Gewinde gerändelt (DIN 906)</p>	R 1/8	5	Messing	VK 10	■
	R 1/4	7	Messing	VK 13	■
	R 3/8	8	Messing	VK 17	■


PVC-Dichtung

RECTUS Armaturen

	Anschluss	Schlüsselweite mm	Ausführung	Artikel-Nr.	LS
 <p>(unverlierbare PVC-Dichtringe siehe Seite 331)</p>	für M5			PD 05	■
	für G 1/8			PD 10	■
	für G 1/4			PD 13	■
	für G 3/8			PD 17	■
	für G 1/2			PD 21	■
	für G 3/4			PD 26	■


Fiber-Dichtung

RECTUS Armaturen

	Anschluss	Schlüsselweite mm	Artikel-Nr.	LS
	für M5		FD 05	■
	für G 1/8		FD 10	■
	für G 1/4		FD 13	■
	für G 3/8		FD 17	■
	für G 1/2		FD 21	■
	für G 3/4		FD 26	■

Alu-Dichtung


RECTUS Armaturen

	Anschluss	Schlüsselweite mm	Artikel-Nr.	LS
	für G 1/8		AD 10	■
	für G 1/4		AD 13	■
	für G 3/8		AD 17	■
	für G 1/2		AD 21	■
	für G 3/4		AD 26	■
	für G 1		AD 33	■

LS = Lieferstatus: ■ am Lager □ kurzfristig lieferbar □ mittelfristig lieferbar


Manometerverschraubung

RECTUS Armaturen

	Anschluss	Schlüsselweite mm	Länge mm	Ausführung	Artikel-Nr.	LS
	G 1/8, 4 x 6 mm	14	23	Messing	MV 10/06	■
	G 1/4, 4 x 6 mm	17	25	Messing	MV 13/06	■
	G 1/4, 6 x 8 mm	17	25	Messing	MV 13/08	■
	G 1/4, 8 x 10 mm	17	29	Messing	MV 13/10	■
	G 3/8, 6 x 8 mm	19	25	Messing	MV 17/08	■
	G 3/8, 8 x 10 mm	19	29	Messing	MV 17/10	■


Verschraubung drehbar

RECTUS Armaturen

	Anschluss	Schlüsselweite mm	Länge mm	Ausführung	Artikel-Nr.	LS
	R 1/8, 3 x 5 mm	11		Messing	DV 10/05	■
	R 1/4, 4 x 6 mm	14		Messing	DV 13/06	■
	R 1/4, 6 x 8 mm	14		Messing	DV 13/08	■
	R 1/4, 8 x 10 mm	15		Messing	DV 13/10	■
	R 3/8, 9 x 12 mm	19		Messing	DV 17/12	■
	R 1/2, 13 x 16 mm	22		Messing	DV 21/16	■


T-Stück

RECTUS Armaturen

	Anschluss	Schlüsselweite mm	Länge mm	Ausführung	Artikel-Nr.	LS
	4 x 6 mm			Messing	TS 06	■
	6 x 8 mm			Messing	TS 08	■□
	8 x 10 mm			Messing	TS 10	■

Kreuzstück

RECTUS Armaturen


	Anschluss	Schlüsselweite mm	Länge mm	Ausführung	Artikel-Nr.	LS
	4 x 6 mm			Messing	KS 06	■
	6 x 8 mm			Messing	KS 08	■
	8 x 10 mm			Messing	KS 10	■

LS = Lieferstatus:

■ am Lager


■□ kurzfristig lieferbar

□ mittelfristig lieferbar

	Anschluss	Schlüsselweite mm	Länge mm	Ausführung	Artikel-Nr.	LS
	G 1/8	19		1.4401	VB 10 E	<input type="checkbox"/>
	G 1/4	19		1.4401	VB 13 E	<input type="checkbox"/>
	G 3/8	20		1.4401	VB 17 E	<input type="checkbox"/>
	G 1/2	23		1.4401	VB 21 E	<input type="checkbox"/>
	G 3/4	25		1.4401	VB 26 E	<input type="checkbox"/>
	G 1	29		1.4401	VB 33 E	<input type="checkbox"/>

Winkelverschraubung drehbar

RECTUS Armaturen

	Anschluss	Schlüsselweite mm	Länge mm	Ausführung	Artikel-Nr.	LS
	M 5, 3 x 4 mm	8	18,5	Messing	WV 05/04	<input checked="" type="checkbox"/>
	M 5, 3 x 5 mm	8	18,5	Messing	WV 05/05	<input checked="" type="checkbox"/>
	M 5, 4 x 6 mm	8	18,5	Messing	WV 05/06	<input checked="" type="checkbox"/>
	G 1/8, 4 x 6 mm	14	28	Messing	WV 10/06	<input checked="" type="checkbox"/>
	G 1/8, 6 x 8 mm	14	28	Messing	WV 10/08	<input checked="" type="checkbox"/>
	G 1/4, 4 x 6 mm	17	33	Messing	WV 13/06	<input checked="" type="checkbox"/>
	G 1/4, 6 x 8 mm	17	33	Messing	WV 13/08	<input checked="" type="checkbox"/>
	G 1/4, 8 x 10 mm	17	33	Messing	WV 13/10	<input checked="" type="checkbox"/>

LS = Lieferstatus:


am Lager

kurzfristig lieferbar

mittelfristig lieferbar


Schottverschraubung

RECTUS Armaturen

	Anschluss	Schlüsselweite mm	Länge mm	Ausführung	Artikel-Nr.	LS
	3 x 4 mm	11	34	Messing	SC 05/04	■
	3 x 5 mm	11	34	Messing	SC 05/05	■
	4 x 6 mm	12	38	Messing	SC 10/06	■
	6 x 8 mm	17	46	Messing	SC 10/08	■
	8 x 10 mm	19	46	Messing	SC 14/10	■


Winkeltüllen drehbar

RECTUS Armaturen

	Anschluss	Schlüsselweite mm	Länge mm	Ausführung	Artikel-Nr.	LS
	M 5, f. LW 3 mm	8	18,5	Messing	WT 05/03	■
	M 5, f. LW 4 mm	8	18,5	Messing	WT 05/04	■

Einschraubverschraubung

RECTUS Armaturen

	Anschluss	Schlüsselweite mm	Länge mm	Ausführung	Artikel-Nr.	LS
	M 5, 3 x 4 mm	7	20	Messing	EV 05/04	■□
	M 5, 3 x 5 mm	7	20	Messing	EV 05/05	■
		7	20	1.4305	EV 05/05 R	■
		7	20	1.4404	EV 05/05 E	■□
	M 5, 4 x 6 mm	8	21	Messing	EV 05/06	■
		8	21	1.4305	EV 05/06 R	■
		8	21	1.4404	EV 05/06 E	■
	G 1/8, 4 x 6 mm	12	25	Messing	EV 10/06	■
		12	25	1.4305	EV 10/06 R	■
		12	25	1.4404	EV 10/06 E	■
	G 1/8, 6 x 8 mm	14	24	Messing	EV 10/08	■
		14	24	1.4305	EV 10/08 R	■
		14	24	1.4404	EV 10/08 E	■
	G 1/4, 4 x 6 mm	17	26	Messing	EV 13/06	■
		17	26	1.4305	EV 13/06 R	■
		17	26	1.4404	EV 13/06 E	■
	G 1/4, 6 x 8 mm	17	26	Messing	EV 13/08	■
		17	26	1.4305	EV 13/08 R	■
17		26	1.4404	EV 13/08 E	■	

LS = Lieferstatus:


■ am Lager

■□ kurzfristig lieferbar

□ mittelfristig lieferbar


Einschraubverschraubung

RECTUS Armaturen

	Anschluss	Schlüsselweite mm	Länge mm	Ausführung	Artikel-Nr.	LS
 * mit Innenkonus 45°	G 1/4, 8 x 10 mm	17	31	Messing	EV 13/10	■
	G 1/4, 9 x 12 mm	17	31	Messing	EV 13/12	■
		17	31	1.4305	EV 13/12 R	□
	G 3/8, 6 x 8 mm*	19	27	Messing	EV 17/08	■
	G 3/8, 8 x 10 mm*	19	31	Messing	EV 17/10	■
		19	31	1.4305	EV 17/10 R	□
	G 3/8, 9 x 12 mm*	19	31	Messing	EV 17/12	■
	19	31	1.4305	EV 17/12 R	□	


Verschraubung starr

RECTUS Armaturen

	Anschluss	Schlüsselweite mm	Länge mm	Ausführung	Artikel-Nr.	LS
 mit Knickschutzfeder * mit Innenkonus 45°	M 5, 4 x 6 mm	8	103	Messing	SV 05/06	■
	G 1/8, 4 x 6 mm	12	103	Messing	SV 10/06	■
	G 1/8, 6 x 8 mm	12	106	Messing	SV 10/08	■
	G 1/4, 4 x 6 mm	17	103	Messing	SV 13/06	■
	G 1/4, 6 x 8 mm	17	106	Messing	SV 13/08	■
	G 1/4, 8 x 10 mm	17	119	Messing	SV 13/10	■
	G 1/4, 9 x 12 mm	17	123	Messing	SV 13/12	■
	G 3/8, 6 x 8 mm*	19	106	Messing	SV 17/08	■
	G 3/8, 8 x 10 mm*	19	119	Messing	SV 17/10	■
	G 3/8, 9 x 12 mm*	19	123	Messing	SV 17/12	■

T-Einschraubverschraubung

RECTUS Armaturen

	Anschluss	Schlüsselweite mm	Länge mm	Ausführung	Artikel-Nr.	LS
 kegeliges Gewinde	R 1/8, 4 x 6 mm			Messing	TE 10/06	■
	R 1/8, 6 x 8 mm			Messing	TE 10/08	■
	R 1/8, 8 x 10 mm			Messing	TE 10/10	■
	R 1/4, 4 x 6 mm			Messing	TE 13/06	■
R 1/4, 6 x 8 mm			Messing	TE 13/08	■	
R 1/4, 8 x 10 mm			Messing	TE 13/10	■	

LS = Lieferstatus:


■ am Lager

□ kurzfristig lieferbar

□ mittelfristig lieferbar


Winkleinschraubverschraubungen

RECTUS Armaturen

	Anschluss	Schlüsselweite mm	Länge mm	Ausführung	Artikel-Nr.	LS
 <p>kegeliges Gewinde</p>	R 1/8, 4 x 6 mm	12		Messing	WE 10/06	■
	R 1/8, 6 x 8 mm	14		Messing	WE 10/08	■
	R 1/8, 8 x 10 mm	16		Messing	WE 10/10	■
	R 1/4, 4 x 6 mm	12		Messing	WE 13/06	■
	R 1/4, 6 x 8 mm	14		Messing	WE 13/08	■
	R 1/4, 8 x 10 mm	16		Messing	WE 13/10	■


Winkleinschraubverschraubungen

RECTUS Armaturen

	Anschluss	Schlüsselweite mm	Länge mm	Ausführung	Artikel-Nr.	LS
 <p>mit Knickschutzfeder kegeliges Gewinde</p>	R 1/8, 4 x 6 mm	12	107	Messing	WK 10/06	■
	R 1/8, 6 x 8 mm	14	112	Messing	WK 10/08	■
	R 1/8, 8 x 10 mm	17	125	Messing	WK 10/10	□
	R 1/4, 4 x 6 mm	12	109	Messing	WK 13/06	■
	R 1/4, 6 x 8 mm	14	114	Messing	WK 13/08	■
	R 1/4, 8 x 10 mm	17	127	Messing	WK 13/10	□


Knickschutzfeder

RECTUS Armaturen

	Anschluss	Schlüsselweite mm	Länge mm	Ausführung	Artikel-Nr.	LS
 <p>komplett mit Schlauchmutter</p>	(M 10 x 1) 4 x 6 mm	12	94	Messing	KN 06	■
	(M 12 x 1) 6 x 8 mm	14	97	Messing	KN 08	■
	(M 16 x 1) 8 x 10 mm	17	110	Messing	KN 10	■
	(M 16 x 1) 9 x 12 mm	17	114	Messing	KN 12	■

Schlauchmutter

RECTUS Armaturen

	Anschluss	Schlüsselweite mm	Länge mm	Ausführung	Artikel-Nr.	LS
 <p>für Kunststoffrohre</p>	(M 7 x 0,5) 3 x 4 mm		8,5	Messing	SM 04	■
	(M 7 x 0,5) 3 x 5 mm		8,5	Messing	SM 05	■
	(M 10 x 1) 4 x 6 mm	12	11	Messing	SM 06	■
	(M 12 x 1) 6 x 8 mm	14	11	Messing	SM 08	■
	(M 14 x 1) 8 x 10 mm	17	12,5	Messing	SM 10 S	■
	(M 16 x 1) 8 x 10 mm	17	12,5	Messing	SM 10	■
	(M 16 x 1) 9 x 12 mm	17	12,5	Messing	SM 12	■

LS = Lieferstatus:

■ am Lager

□ kurzfristig lieferbar

□ mittelfristig lieferbar

T-Stück

RECTUS Armaturen



* ohne Innenkonus
** mit Innenkonus

Anschluss	Schlüsselweite mm	Länge mm	Ausführung	Artikel-Nr.	LS
R 1/8 a.	10	37	Messing	TA 10*	■
R 1/4 a.	13	47	Messing	TA 13*	■
R 3/8 a.	17	52	Messing	TA 17*	■
R 1/2 a.	19	60	Messing	TA 21**	■

Winkelstück

RECTUS Armaturen



* ohne Innenkonus
** mit Innenkonus

Anschluss	Schlüsselweite mm	Länge mm	Ausführung	Artikel-Nr.	LS
R 1/8 a.	10	23	Messing	WA 10*	■
R 1/4 a.	13	30	Messing	WA 13*	■
R 3/8 a.	17	33,5	Messing	WA 17*	■
R 1/2 a.	19	39	Messing	WA 21**	■

T-Stück

RECTUS Armaturen




Anschluss	Schlüsselweite mm	Länge mm	Ausführung	Artikel-Nr.	LS
G 1/8		34	Messing	TI 10	■
		28	1.4401	TI 10 E	■□
G 1/4		38,5	Messing	TI 13	■
		35	1.4401	TI 13 E	■
G 3/8		44	Messing	TI 17	■
		43	1.4401	TI 17 E	■
G 1/2		44	Messing	TI 21	■
		49	1.4401	TI 21 E	■□
G 3/4		50	Messing	TI 26	■
		59	1.4401	TI 26 E	■□
G 1		64,5	Messing	TI 33	■

LS = Lieferstatus: ■ am Lager ■□ kurzfristig lieferbar □ mittelfristig lieferbar


Winkelstück

RECTUS Armaturen

	Anschluss	Schlüsselweite mm	Länge mm	Ausführung	Artikel-Nr.	LS
 <p>mit Innengewinde</p>	G 1/8		25	Messing	WI 10	■
			22	1.4401	WI 10 E	■
	G 1/4		29	Messing	WI 13	■
			27	1.4401	WI 13 E	■
	G 3/8		35	Messing	WI 17	■
			32	1.4401	WI 17 E	□
	G 1/2		40	Messing	WI 21	■
			40	1.4401	WI 21 E	□
	G 3/4		47	Messing	WI 26	■
			48	1.4401	WI 26 E	■
	G 1		55	Messing	WI 33	■


Winkelstück

RECTUS Armaturen

	Anschluss	Schlüsselweite mm	Länge mm	Ausführung	Artikel-Nr.	LS
 <p>mit Innen-/Außengewinde</p>	G 1/8		26	1.4401	WAI 10 E	■
	G 1/4		28	1.4401	WAI 13 E	■
	G 3/8		32	1.4401	WAI 17 E	■
	G 1/2		37	1.4401	WAI 21 E	■
	G 3/4		43	1.4401	WAI 26 E	■

Y-Stück

RECTUS Armaturen


	Anschluss	Schlüsselweite mm	Länge mm	Ausführung	Artikel-Nr.	LS
 <p>2x Innengewinde 1x Außengewinde kon.</p>	R 1/8 a./G 1/8 i.	13		Messing	YA 10	■
	R 1/4 a./G 1/4 i.	17		Messing	YA 13	■
	R 3/8 a./G 3/8 i.	20		Messing	YA 17	■
	R 1/2 a./G 1/2 i.	25		Messing	YA 21	■

LS = Lieferstatus:

■ am Lager


■□ kurzfristig lieferbar

□ mittelfristig lieferbar

	Anschluss	Schlüsselweite mm	Länge mm	Ausführung	Artikel-Nr.	LS
 <p>3x Innengewinde</p>	G 1/8	13		Messing	YI 10	■
	G 1/4	17		Messing	YI 13	■
	G 3/8	20		Messing	YI 17	■
	G 1/2	25		Messing	YI 21	■


Verteiler, 2fach

RECTUS Armaturen

	Anschluss	Schlüsselweite mm	Länge mm	Ausführung	Artikel-Nr.	LS
	G 3/8 IG		47	Messing	ZO 17	■
	G 1/2 IG		55	Messing	ZO 21	■

Verteiler, 3fach


RECTUS Armaturen

	Anschluss	Schlüsselweite mm	Länge mm	Ausführung	Artikel-Nr.	LS
	G 3/8 IG		61	Messing	DO 17	■
	G 1/2 IG		67	Messing	DO 21	■

LS = Lieferstatus: ■ am Lager □ kurzfristig lieferbar □ mittelfristig lieferbar


Verteiler 2fach

RECTUS Armaturen

	Anschluss	Schlüsselweite mm	Länge mm	Ausführung	Artikel-Nr.	LS
 <p>mit Verschlusskupplungen Serie 26KA</p>	G 1/4 AG			Messing	ZM 13 A	■
	G 3/8 AG			Messing	ZM 17 A	■
	G 1/2 AG			Messing	ZM 21 A	■
	G 1/4 IG			Messing	ZM 13 I	■
	G 3/8 IG			Messing	ZM 17 I	■
	G 1/2 IG			Messing	ZM 21 I	■


Verteiler, 3fach

RECTUS Armaturen

	Anschluss	Schlüsselweite mm	Länge mm	Ausführung	Artikel-Nr.	LS
 <p>mit Verschlusskupplungen Serie 26KA</p>	G 1/4 AG			Messing	DM 13 A	■□
	G 3/8 AG			Messing	DM 17 A	■
	G 1/2 AG			Messing	DM 21 A	■
	G 1/4 IG			Messing	DM 13 I	■
	G 3/8 IG			Messing	DM 17 I	■
	G 1/2 IG			Messing	DM 21 I	■

Wanddose

RECTUS Armaturen

	Anschluss	Schlüsselweite mm	Länge mm	Ausführung	Artikel-Nr.	LS
	G 3/8 IG			Messing	WD 17-26	■
	G 1/2 IG			Messing	WD 21-26	■

LS = Lieferstatus:


■ am Lager

■□ kurzfristig lieferbar

□ mittelfristig lieferbar


Wanddose

RECTUS Armaturen

	Anschluss	Schlüsselweite mm	Länge mm	Ausführung	Artikel-Nr.	LS
	G 3/8 IG			Alu eloxiert	WD 17	■
	G 1/2 IG			Alu eloxiert	WD 21	■


Druckreduzierventil

RECTUS Armaturen

	Anschluss	Schlüsselweite mm	Länge mm	Ausführung	max. Eingangsdruck	konst. Ausgangsdruck	Artikel-Nr.	LS
	G 1/4 IG x R 1/4 AG	17	34	Messing	15 bar	3,0 bar	DRV 13/30	■
	G 1/4 IG x R 1/4 AG	17	34	Messing	15 bar	4,0 bar	DRV 13/40	■
	G 1/4 IG x R 1/4 AG	17	34	Messing	15 bar	5,0 bar	DRV 13/50	■
	G 1/4 IG x R 1/4 AG	17	34	Messing	15 bar	6,0 bar	DRV 13/60	■


Drehgelenk

RECTUS Armaturen

	Anschluss	Schlüsselweite mm	Länge mm	Ausführung	Artikel-Nr.	LS
	G 1/4 IG x G 1/4 AG	17	52	Stahl vernickelt	FA 13A 13I SPN	■
	G 3/8 IG x G 3/8 AG	21	58	Stahl vernickelt	FA 17A 17I SPN	■

Staubschutzkappen für Kupplungen und Stecknippel

RECTUS Armaturen

	Material	Flammbeständigkeit	Temperaturbereich	Farbe	Artikel-Nr.	LS
	Thermo Flex	UL-V0	-25 bis 120°C	Blau	SK12S	■
	Euro Flex	UL-V0	-25 bis 120°C	Rot	SK16S	■
	Thermo Flex	UL-V0	-25 bis 120°C	Blau	SK23S	■
	Thermo Flex	UL-V0	-25 bis 120°C	Blau	SK27S	■

LS = Lieferstatus:

■ am Lager

□ kurzfristig lieferbar

□ mittelfristig lieferbar